

Accu-Chek Aviva Connect.

جهاز قياس السكر، الذي يؤدي الاتصالات.



الشاشة:

لفس أو يلعأ إلى لاقتنال رز

ديكأتلا رز

عاجرال رز

فتحة لشريحة الاختبار

المزيد من إرشادات الاستخدام تحصلون عليها من فيديو المنتج تحت العنوان
www.accu-chek.de/connect أو من نشرة العبوة.

إجراء قياس السكر بالدم



إدخال شريحة الاختبار

أدخل شريحة الاختبار في اتجاه السهم في جهاز القياس؛ جهاز القياس سوف يبدأ في العمل. سوف يظهر على الشاشة الإعداد للقياس (Messung wird vorbereitet).



أخذ الدم

إذا ظهر على الشاشة ضع قطرة (Tropfen auftragen). خذ قطرة دم بمساعدة أداة الوخز من جانب الأصبع (دليل الاستخدام المختصر على ظهر الصفحة).



وضع الدم

ألس قطرة الدم بنهاية شريحة الاختبار. لا تضع الدم على السطح العلوي لشريحة الاختبار. بمجرد أن تمتص شريحة الاختبار كمية كافية من الدم، سوف يظهر على الشاشة سيتم إجراء القياس (Messung wird durchgeführt).



حدد قيم القياس

تظهر قيمة القياس في النصف العلوي من الشاشة. لكي تقوم بتحديد قيمة القياس، أضغط على OK: التحديد (Markierung) سوف يظهر على الشاشة. أضغط على زر التحريك إلى أعلى وأسفل، لكي تختار التحديد المرغوب فيه ثم أكد التحديد بالضغط على OK.

إذا كان من المرغوب نقل البيانات عقب ذلك إلى تطبيق
Accu-Chek Connect على الهاتف الذكي الخاص بك

ACCU-CHEK®

Accu-Chek FastClix.


نقرة واحدة فقط للحصول على الدم.

الإعداد



أضبط عمق الوخزة

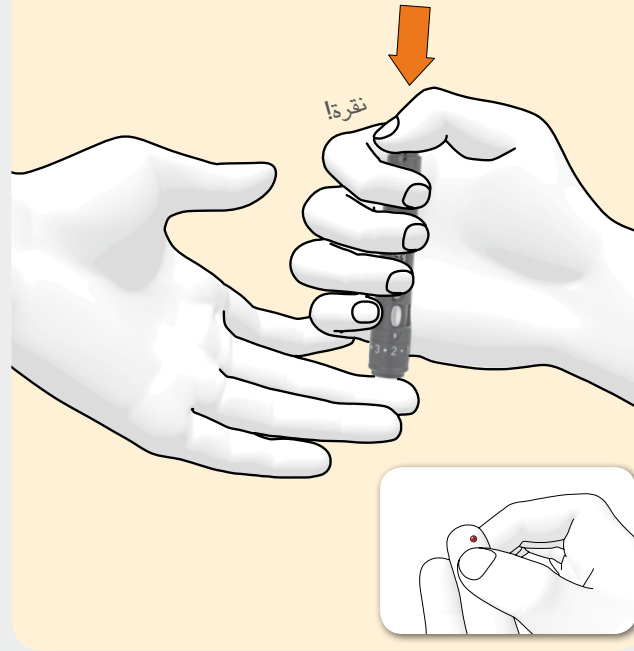
قم بتدوير الغطاء، حتى يتواجد عمق الوخزة المرغوب على العلامة



الحصول على الدم: بنقرة واحدة فقط!

أخذ الدم
أضغظ زر التحرير بالكامل إلى أسفل

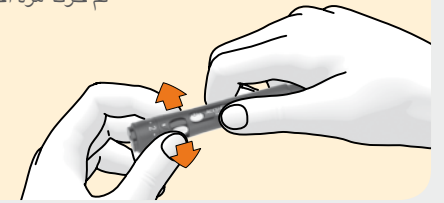
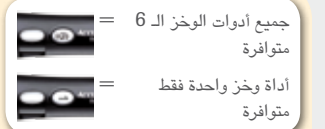
نقرة واحدة فقط
للتكريب والتحرير



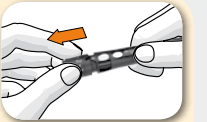
الإعداد اللاحق

ضع أداة وخز جديدة جاهزة للاستعمال

حرك الزر الراجع حتى النهاية في اتجاه A
ثم حركه مرة أخرى في اتجاه B



أزغ أسطوانة أداة الوخز المستعملة
أزغ الغطاء وأخرج الاسطوانة



يمكن التعرف على الاسطوانة المستخدمة من الشريط الأحمر.
الاسطوانة المنزوعة لا يمكن تركيبها مرة أخرى، حتى وإن كانت أداة واحدة أو الستة أدوات جميعهم لم يستخدموا بعد

إن ACCU-CHEK و ACCU-CHEK AVIVA CONNECT و ACCU-CHEK CONNECT و FASTCLIX علامات تجارية مملوكة لشركة Roche. حقوق الطبع محفوظة لـ Roche Diabetes Care 2016 جميع الحقوق محفوظة.

هل تريد معرفة المزيد؟

العاملين لدينا في مركز خدمة عملاء Accu-Chek في خدمتكم!

هاتف مجاني 0800 4466800 (الأثنين - الجمعة، الساعة 08:00 - 18:00).

أو زوروا موقعنا على الإنترنت تحت العنوان www.accu-chek.de



www.accu-chek.de
شركة Roche Diabetes Care Deutschland GmbH
Sandhofer Straße 116
68305 Mannheim

ACCU-CHEK®