

Accu-Chek Aviva Connect. Das Blutzuckermessgerät, das verbindet.



Weitere Handhabungshinweise bietet das Produktvideo unter www.accu-chek.de/connect oder die Packungsbeilage.

Durchführen einer Blutzuckermessung



Teststreifen einführen

Führen Sie den Teststreifen in Pfeilrichtung in das Messgerät ein; das Messgerät schaltet sich ein. *Messung wird vorbereitet* erscheint auf dem Display.



Blut entnehmen

Wenn *Tropfen auftragen* auf dem Display erscheint, gewinnen Sie mit der Stechhilfe einen Blutstropfen an der Seite Ihres Fingers (Kurzanleitung rückseitig).



Blut auftragen

Berühren Sie mit dem Ende des Teststreifens den Blutstropfen. Tragen Sie das Blut nicht auf die Oberseite des Teststreifens auf. Sobald eine ausreichende Menge Blut in den Teststreifen eingesogen wurde, erscheint *Messung wird durchgeführt* auf dem Display.



Messwert markieren

Der Messwert erscheint in der oberen Hälfte des Displays. Um dem Messwert eine Markierung hinzuzufügen, drücken Sie auf OK: *Markierung* erscheint auf dem Display. Drücken Sie die Auf- und Ab-Taste, um die gewünschte Markierung auszuwählen und bestätigen Sie mit OK.

Falls gewünscht, werden die Daten nach der Messung an die Accu-Chek Connect App auf Ihrem Smartphone übertragen.

Accu-Chek FastClix.

Nur 1 Klick zur Blutgewinnung.

Vorbereitung



Stechtiefe einstellen

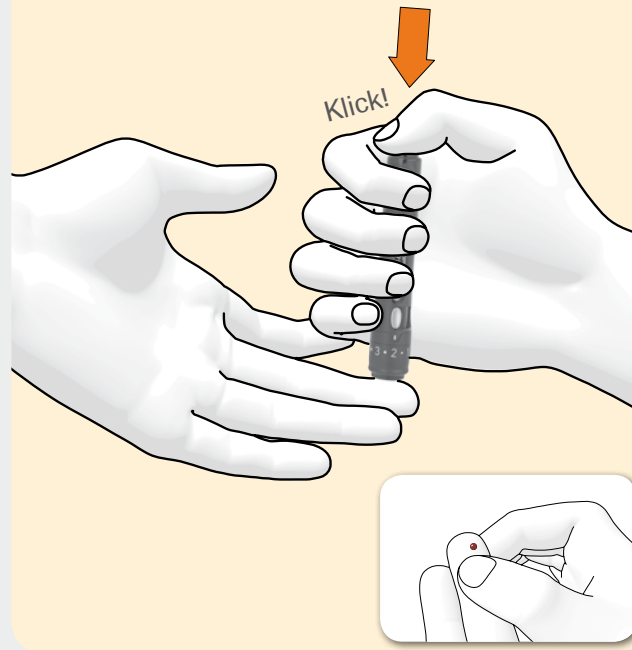
Kappe drehen, bis die gewünschte Stechtiefe an der Markierung steht



Blutgewinnung: einfach nur 1 Klick!

Blut entnehmen
Auslöseknopf vollständig nach unten drücken

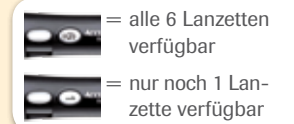
Nur 1 Klick zum Spannen und Auslösen



Nachbereitung

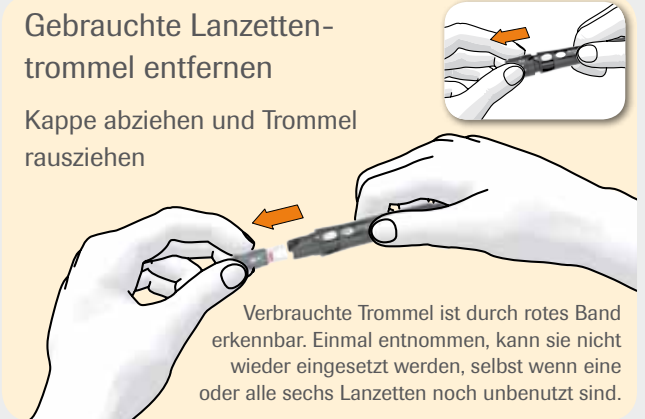
Neue Lanzette bereitstellen

Hebel bis zum Anschlag in Richtung A und wieder in Richtung B bewegen



Gebrauchte Lanzetten-trommel entfernen

Kappe abziehen und Trommel rausziehen



ACCU-CHEK, ACCU-CHEK AVIVA CONNECT, ACCU-CHEK CONNECT und FASTCLIX sind Marken von Roche.
© 2016 Roche Diabetes Care. Alle Rechte vorbehalten.

Sie wollen mehr erfahren?

Unsere Mitarbeiter im Accu-Chek Kunden Service Center sind für Sie da!
Kostenfreie Telefonnummer 0800 4466800 (Mo-Fr, 08:00-18:00 Uhr).
Oder besuchen Sie unser Online-Portal unter www.accu-chek.de



www.accu-chek.de
Roche Diabetes Care Deutschland GmbH
Sandhofer Straße 116
68305 Mannheim

ACCU-CHEK®