

Accu-Chek Aviva Connect. Uređaj za mjerenje šećera u krvi koji povezuje.



Displej

Tipka za pomicanje
gore i dolje

Tipka OK

Tipka za natrag

Mjesto, gdje treba
uvlačiti test traku

Dodatne naputke za rukovanje možete naći na videozapisu o proizvodu pod www.accu-chek.de/connect ili u uputama priloženim ambalaži.

Mjerenje šećera u krvi



Uvođenje test trake

Test traku u smjeru strelice uvlačite u mjerni uređaj; mjerni uređaj se uključuje. Na zaslonu se pojavljuje poruka *Messung wird vorbereitet* (Mjerenje se priprema).



Nanošenje krvi

Krajem test trake dotaknite kap krvi. Krv nemojte nanositi na gornju stranu test trake. Čim se u test traku upije dovoljna količina krvi, na zaslonu se pojavljuje poruka *Messung wird durchgeführt* (Mjerenje u tijeku).



Vađenje krvi

Kada se na zaslonu pojavi poruka *Tropfen auftragen* (Nanesite kap), priborom za ubadanje ubodite bočnu stranu prsta kako bi se formirala jedna kap krvi (kratke upute na poleđini).



Označavanje mjerne vrijednosti

Mjerna vrijednost se pojavljuje u gornjoj polovici zaslona. Za dodavanje oznake mjernoj vrijednosti pritisnite OK: *Markierung* (Oznaka) se pojavljuje na zaslonu. Pritisnite tipku za pomicanje prema gore i dolje kako biste izabrali željenu oznaku te potvrdite s OK.

Ako želite, podatci se potom mogu prenijeti na Accu-Chek Connect App na Vašem pametnom telefonu.

ACCU-CHEK®

Accu-Chek FastClix.

Samo 1 klik i krv je spremna za analizu.

Priprema za mjerenje



Namještanje dubine uboda

Okrećite poklopac dok se na pokazivaču ne pojavi željena dubina uboda

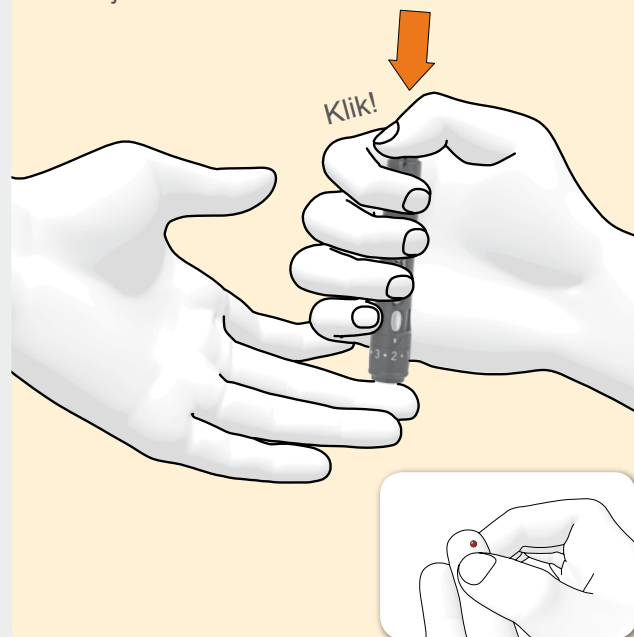


Vađenje krvi: jednostavno samo 1 klik!

Vađenje krvi

Do kraja pritisnite gumb za okidanje

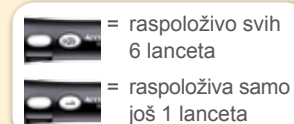
Samo 1 klik
za zatezanje i
okidanje



Nakon mjerenja

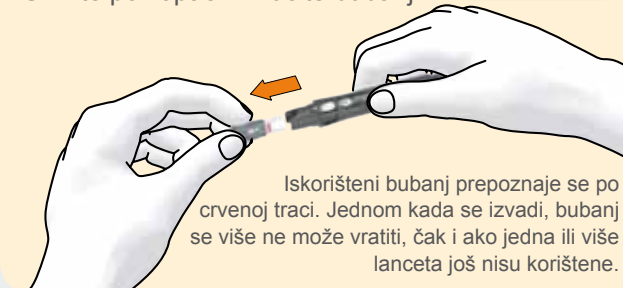
Priprema nove lancete

Polugu pomaknite do graničnika u smjeru A i onda natrag u smjeru B



Uklanjanje iskorištenog bubnja s lancetama

Skinite poklopac i izvucite bubanj



ACCU-CHEK, ACCU-CHEK AVIVA CONNECT, ACCU-CHEK AVIVA CONNECT i FASTCLIX zaštićeni su žigovi kompanije Roche.
© 2016 Roche Diabetes Care. Sva prava pridržana.

Želite još informacija?

Naši suradnici u Accu-Chek korisničkom servisu su Vam na raspolaganju!
Besplatni broj telefona 0800 4466800 (pon-pet, 08:00-18:00 sati).
Ili posjetite našu internetsku stranicu www.accu-chek.de



www.accu-chek.de
Roche Diabetes Care Deutschland GmbH
Sandhofer Straße 116
68305 Mannheim

ACCU-CHEK®