

Accu-Chek Aviva Connect.

Uređaj za merenje šećera u krvi koji povezuje.



Displej

Dugme za pomeranje gore i dole

Dugme OK

Dugme za nazad

Mesto, gde treba uvlačiti test traku

Dodatna uputstva za rukovanje možete naći na videu o proizvodu pod www.accu-chek.de/connect ili u uputstvu priloženom ambalaži.

Merenje šećera u krvi



Uvlačenje test trake

Test traku u smeru strelice uvlačite u merni uređaj; merni uređaj se uključuje. Na ekranu se pojavljuje poruka *Messung wird vorbereitet* (Merenje se priprema).



Nanošenje krvi

Krajem test trake dodirnete kap krvi. Krv nemojte da nanosite na gornju stranu test trake. Čim se u test traku upije dovoljna količina krvi, na ekranu se pojavljuje poruka *Messung wird durchgeführt* (Merenje u toku).



Vađenje krvi

Kada se na ekranu pojavi poruka *Tropfen anfragen* (Nanesite kap), priborom za ubadanje ubodite bočnu tranu prsta da se formira jedna kap krvi (kratko uputstvo na poleđini).



Označavanje merne vrednosti

Merna vrednost se pojavljuje u gornjoj polovini ekrana. Da bi se mernoj vrednosti dodala oznaka, pritisnite OK: *Markierung* (Oznaka) se pojavljuje na ekranu. Pritisnite dugme za pomeranje gore i dole kako biste izabrali željenu oznaku i potvrdite sa OK.

Ako želite, podaci se zatim mogu preneti na Accu-Chek Connect App na Vašem pametnom telefonu.

ACCU-CHEK®

Accu-Chek FastClix.

Samo 1 klik i krv je spremna za analizu.

Priprema za merenje



Podešavanje dubine uboda

Okrećite poklopac dok se na pokazivaču ne pojavi željena dubina uboda

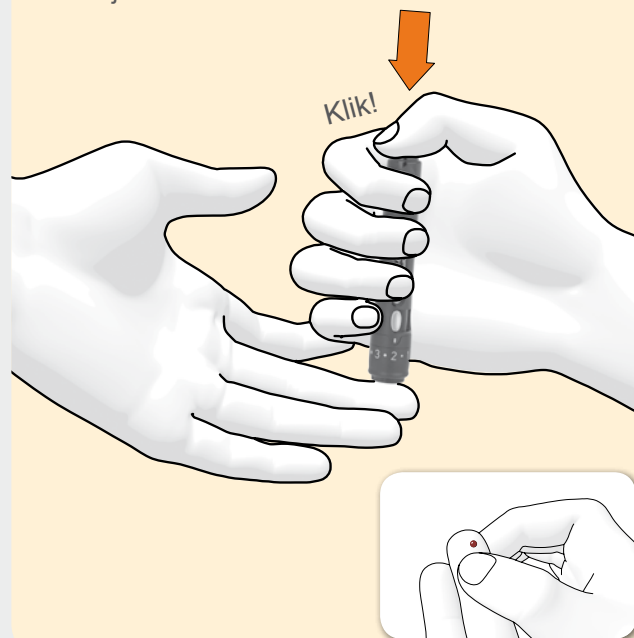


Vađenje krvi: jednostavno samo 1 klik!

Vađenje krvi

Do kraja pritisnite dugme za okidanje

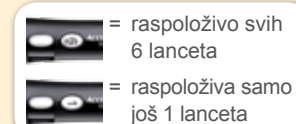
Samo 1 klik
za zatezanje i
okidanje



Posle merenja

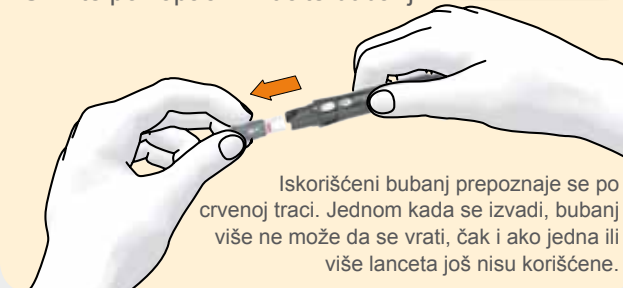
Priprema nove lancete

Polugu pomerite do graničnika u smeru A i onda nazad u smeru B



Uklanjanje iskorišćenog bubnja sa lancetama

Skinite poklopac i izvucite bubanj



ACCU-CHEK, ACCU-CHEK AVIVA CONNECT, ACCU-CHEK CONNECT i FASTCLIX su zaštićeni žigovi kompanije Roche.
© 2016 Roche Diabetes Care. Sva prava zadržana.

Želite još informacija?

Naši saradnici u Accu-Chek korisničkom servisu su Vam na raspolaganju!
Besplatni broj telefona 0800 4466800 (pon-pet, 08:00-18:00 sati).
Ili posetite našu internet stranicu www.accu-chek.de



www.accu-chek.de
Roche Diabetes Care Deutschland GmbH
Sandhofer Straße 116
68305 Mannheim

ACCU-CHEK®