

Accu-Chek Aviva. Güvence iyi hissettirir.



Diğer kullanım talimatlarını
www.accu-chek.de/aviva üzerinden ürün videosu
veya ambalajda bulunan broşür sunmaktadır.

Kan şekerinin ölçülmesi



Test çubuğunun yerleştirilmesi

Test çubuğunu ok yönünde bir sinyal sesi duyuluncaya kadar cihazın içine sokun. Kan damlasının gösteren sembol görünüyor.



Kanın test çubuğuna uygulanması

Test çubuğunun bir ucuyla kan damlasına dokununuz. Kanı, test çubuğunun üst tarafına uygulamayın. Bir sinyal sesi duyulur duyulmaz ve kum saati yanıp sönmeye başladığında, test çubuğuna yeterli miktarda kan alınmıştır.



Kan alınması

Parmak delme aleti ile parmağınızın yan tarafından bir kan damlası alın (kısa talimat arka sayfada).



Ölçüm değerinin okunması

5 saniye sonra ekranda ölçüm değeri görülür. Test cubuğu çıkardıktan sonra ölçme aleti otomatikmen kapanıyor.

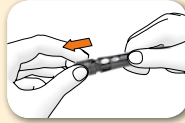
Accu-Chek FastClix. Kan alımı için yalnızca bir klik.

Hazırlık

Lanset
tamburunun
yerleştirilmesi



Kapağı
çıkartın



Tamburu
yerleştirin

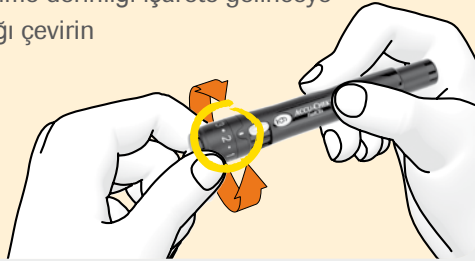


Kapağı
takın



Delme derinliğinin ayarlanması

İstenilen delme derinliği işarete gelinceye
kadar kapağı çevirin

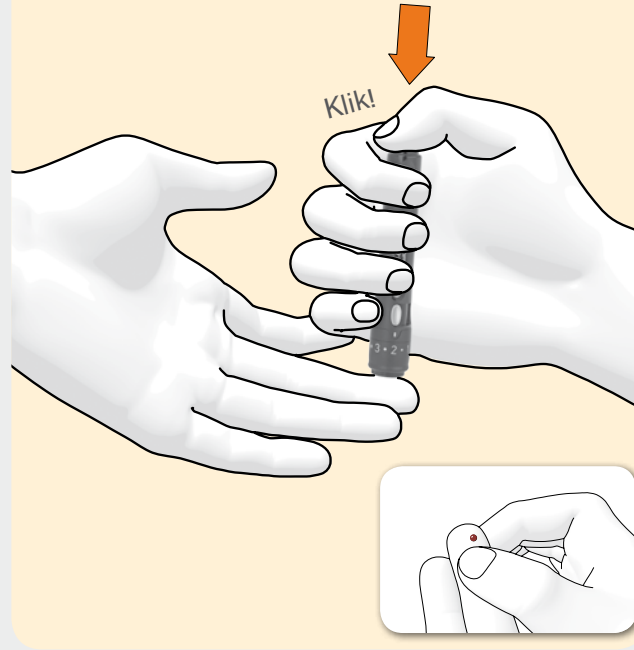


Kan alımı: yalnızca tek 1 klik!

Kan alınması

Bastırma düğmesini tamamen
aşağıya bastırın

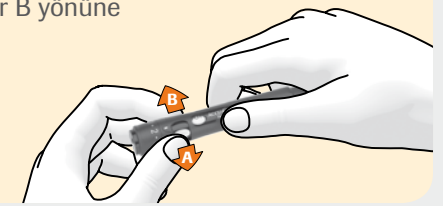
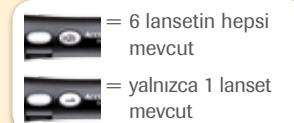
Germek ve
bastırmak için
yalnızca 1 klik



Kan alımı sonrası işlem

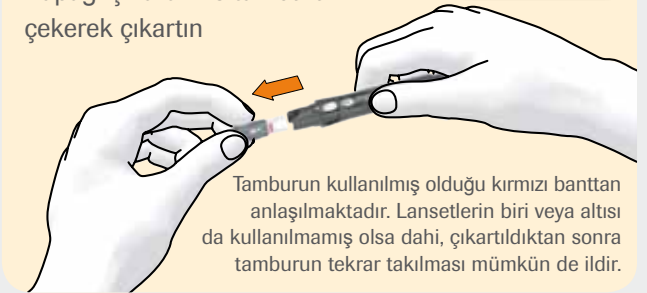
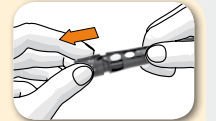
Yeni bir lansetin hazır
bulundurulması

Kaldırıcı sonuna kadar A
yönüne ve tekrar B yönüne
hareket ettirin



Kullanılmış lanset
tamburunun çıkartılması

Kapağı çıkartın ve tamburu
çekerek çıkartın



Tamburun kullanılmış olduğu kırmızı banttan
anlaşılmaktadır. Lansetlerin biri veya altısı
da kullanılmamış olsa dahi, çıkartıldıktan sonra
tamburun tekrar takılması mümkün de ildir.

ACCU-CHEK, ACCU-CHEK AVIVA ve FASTCLIX Roche'un markalarıdır.
© 2016 Roche Diabetes Care. Tüm haklar saklıdır.

Daha fazla bilgi mi istiyorsunuz?

Accu-Chek Müşteri Servisi Merkezindeki görevlilerimiz sizin hizmetinizdedir!
Ücretsiz telefon numarası 0800 4466800 (Pa.-Cu., saat 08:00-18:00).
Veya www.accu-chek.de online portalımızı ziyaret edin.



www.accu-chek.de

Roche Diabetes Care Deutschland GmbH
Sandhofer Straße 116
68305 Mannheim

ACCU-CHEK®