

Accu-Chek Aviva Nano. Boyutu küçük. Performansı büyük.



Şimdi pratik sürekli kodlama ile – derhal ölçüme hazır!

Siyah aktivasyon çipi (tek tip no. 112) Accu-Chek Aviva Nano Kan Şekeri Ölçme Cihazında bulunmaktadır ve orada sürekli kalabilir. Cihaz şimdi otomatik olarak kodlamaktadır.

Diğer kullanım talimatlarını www.accu-chek.de/nano üzerinden ürün videosu veya ambalajda bulunan broşür sunmaktadır.

Kan şekerinin ölçülmesi

1



Test çubuğunun yerleştirilmesi

Test çubuğunu ok yönünde bir sinyal sesi duyuluncaya kadar cihazın içine sokun. Kodun kısa bir süre yanıp sönmelerinden sonra yanıp sönen kan damlası sembolü görülür.

3



Kanın test çubuğuna uygulanması

Test çubuğunun bir ucuyla kan damlasına dokununuz. Kanı, test çubuğunun üst tarafına uygulamayın.

2



Kan alınması

Parmak delme aleti ile parmağınızın yan tarafından bir kan damlası alın (kısa talimat arka sayfada).

4



Ölçüm değerinin okunması

Bir sinyal sesi duyulur duyulmaz ve kum saati yanıp sönmeye başladığında, test çubuğuna yeterli miktarda kan alınmıştır. 5 saniye sonra ekranda ölçüm değeri görülür.

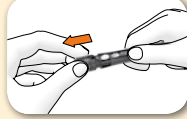
Accu-Chek FastClix. Kan alımı için yalnızca bir klik.

Hazırlık

Lanset
tamburunun
yerleştirilmesi



Kapağı
çıkartın



Tamburu
yerleştirin

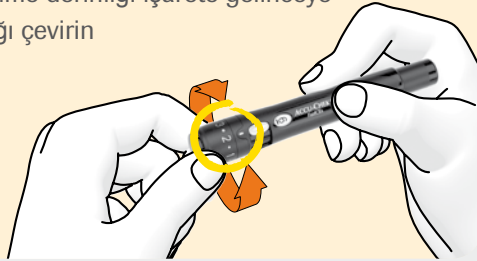


Kapağı
takın



Delme derinliğinin ayarlanması

İstenilen delme derinliği işarete gelinceye
kadar kapağı çevirin

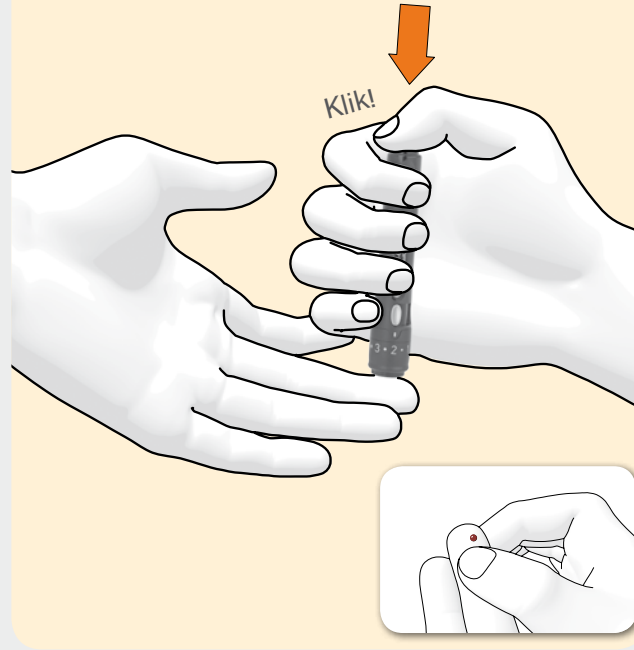


Kan alımı: yalnızca tek 1 klik!

Kan alınması

Bastırma düğmesini tamamen
aşağıya bastırın

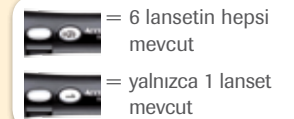
Germek ve
bastırmak için
yalnızca 1 klik



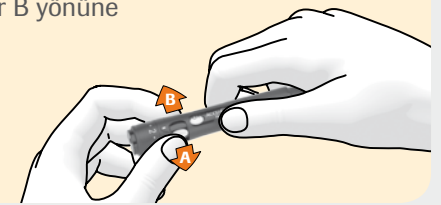
Kan alımı sonrası işlem

Yeni bir lansetin hazır
bulundurulması

Kaldırıcı sonuna kadar A
yönüne ve tekrar B yönüne
hareket ettirin

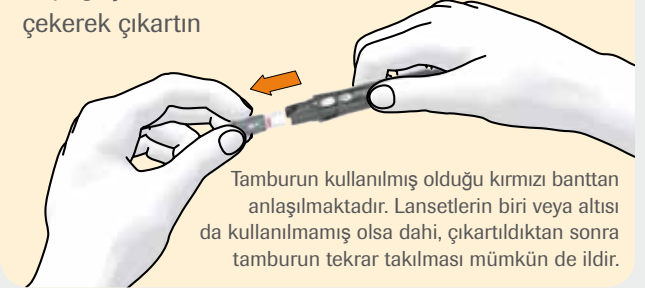
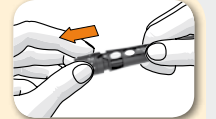


= 6 lansetin hepsi
mevcut
= yalnızca 1 lanset
mevcut



Kullanılmış lanset
tamburunun çıkartılması

Kapağı çıkartın ve tamburu
çekerek çıkartın



Tamburun kullanılmış olduğu kırmızı banttan
anlaşılmaktadır. Lansetlerin biri veya altısı
da kullanılmamış olsa dahi, çıkartıldıktan sonra
tamburun tekrar takılması mümkün de ildir.

Mümkün olanı yaşayın.

ACCU-CHEK, ACCU-CHEK AVIVA NANO ve FASTCLIX Roche'un markalarıdır.
© 2013 Roche Diagnostics. Tüm haklar saklıdır.

Daha fazla bilgi mi istiyorsunuz?

Accu-Chek Müşteri Servisi Merkezindeki görevlilerimiz sizin hizmetinizdedir!

Ücretsiz telefon numarası 0800 4466800 (Pa.-Cu., saat 08:00-18:00).

Veya www.accu-chek.de online portalımızı ziyaret edin.



www.accu-chek.de

Roche Diagnostics Deutschland GmbH
Sandhofer Straße 116
68305 Mannheim

ACCU-CHEK®