

ACCU-CHEK® Compact Plus

Neu:
Leuchtende
Display-
Anzeige

Alles komplett für die Messung: mit integrierter Stechhilfe und 17 Teststreifen in der Trommel.

Es gibt viele Situationen, in denen es schwer fällt, eine Blutzuckermessung durchzuführen – zum Beispiel auf Reisen oder bei der Arbeit. Das neue Accu-Chek Compact Plus Blutzuckermesssystem integriert Stechhilfe und 17 Teststreifen in einem Gerät. Und gibt Ihnen die Freiheit, jederzeit flexibel Ihren Blutzucker zu messen – schnell, diskret und ohne viel Vorbereitung. Die neue leuchtende Display-Anzeige sowie die Autocodierung machen das System besonders praktisch.

Vor dem ersten Gebrauch



1 Teststreifentrommel einlegen

- Zum Einlegen einer neuen Teststreifentrommel öffnen Sie zuerst den Trommelfachdeckel des Messgerätes. Drücken Sie dann den roten Trommelfreigabeknopf.
- Entnehmen Sie die leere Trommel und legen Sie eine neue ein.
- Die **Codierung** erfolgt **automatisch**.
- Gebrauchte Teststreifentrommel einfach im Hausmüll entsorgen.



2 Stechhilfe vorbereiten

- Ziehen Sie die Kappe der Stechhilfe ab und setzen Sie eine neue Lanzette ein. Diese muss mit einem hörbaren Klick im Lanzettenhalter einrasten.
- Drehen Sie die Schutzkappe der Lanzette ab und setzen Sie die Stechhilfen-Kappe wieder auf.
- Zum Schluss drehen Sie die Kappe auf die gewünschte Stechtiefe.

Messen – ohne viel Vorbereitung



3 Starten

- Waschen Sie Ihre Hände und trocknen Sie sie dann gut ab.
- Schalten Sie das Messgerät mit der Test-Taste ein. Kurz darauf wird ein Teststreifen aus der Teststreifentrommel herausgeschoben.



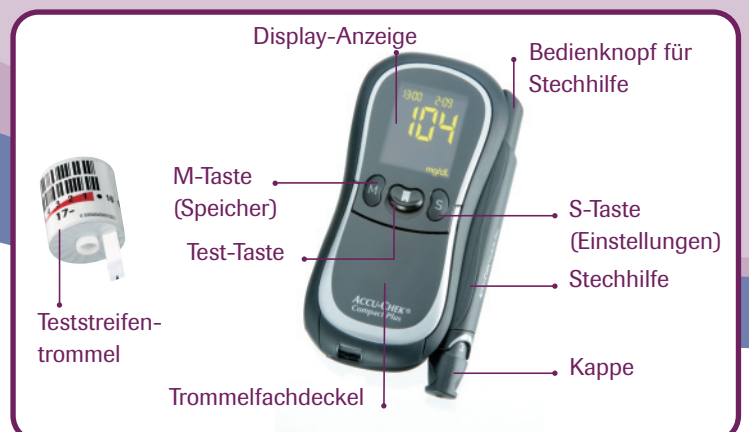
5 Messen

- Blutstropfen mit der schwarzen Kerbe an der Vorderseite des Teststreifens aufnehmen.
- **Wichtig:** Das Messgerät muss senkrecht gehalten werden, damit auch der Teststreifen senkrecht nach unten zeigt.
- Nach ca. fünf Sekunden erscheint Ihr Messwert in der Display-Anzeige.
- Durch erneutes Drücken der Test-Taste wird der benutzte Teststreifen ausgeworfen.
- Wenn die 17 Teststreifen einer Trommel aufgebraucht sind, wechseln Sie die Trommel in der unter „Teststreifentrommel einlegen“ beschriebenen Weise aus.
- Um die benutzte Lanzette auszuwerfen, ziehen Sie die Kappe von der Stechhilfe ab, halten die Stechhilfe über ein Abfallgefäß und drücken den Bedienknopf bis zum Anschlag.



4 Klicken

- Spannen Sie die Stechhilfe, indem Sie den Bedienknopf vollständig nach unten drücken.
- Drücken Sie die Stechhilfe seitlich an die Fingerbeere und drücken Sie erneut den Bedienknopf. Die Lanzette wird ausgelöst.
- Optional können Sie natürlich auch die Stechhilfe vom Messgerät abnehmen und wie gewohnt als separate Stechhilfe nutzen.



Weitere Details entnehmen Sie bitte der Bedienungsanleitung des Accu-Chek Compact Plus Blutzuckermesssystems.

ACCU-CHEK® Compact Plus

Auszug der wichtigsten Anzeigensymbole und Fehlermeldungen



Das Messgerät lässt sich nicht einschalten, weil:

- die Batterien leer oder keine eingesetzt sind.
- es zu kalt ist.
- das Messgerät defekt ist.
- der Trommelfachdeckel nicht richtig geschlossen ist.



Messbereich

Der Messbereich ist 10 – 600 mg/dl (0,6 – 33,3 mmol/l).

- „HI“: Der Messwert ist größer als 600 mg/dl (größer als 33,3 mmol/l).
- „LO“: Der Messwert ist kleiner als 10 mg/dl (kleiner als 0,6 mmol/l).



90-tägige Aufbrauchsfrist

Die 90-tägige Aufbrauchsfrist der Teststreifentrommel ist abgelaufen. Die Teststreifen sind unbrauchbar. Fehlt das Uhrensymbol, werden Sie darauf hingewiesen, dass das Messgerät die Aufbrauchsfrist nicht berechnen kann. Dies geschieht, wenn:

- Sie eine angebrochene Teststreifentrommel eingesetzt haben.
- Sie für einen Batteriewechsel länger als zwei Minuten benötigt haben und eine angebrochene Trommel dabei im Messgerät blieb.



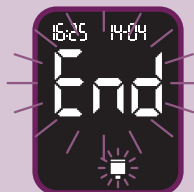
Batterie

Die Batterien reichen noch aus für ca. 50 Messungen (bei Verwendung von NiMH-Akkus statt Batterien sind deutlich weniger als 50 Messungen möglich). Verschwindet das Symbol nach drei Sekunden, reicht die Stromversorgung für eine Messung nicht mehr aus.



Temperatur

- Während einer Messung und bei Anzeige des Messwertes: Die Temperatur liegt außerhalb des zulässigen Bereiches. Verwenden Sie den Messwert nicht als Grundlage für therapeutische Entscheidungen. Für ein sicheres Messergebnis sollte die Messung bei optimaler Temperatur (zwischen +10°C und +40°C) wiederholt werden.



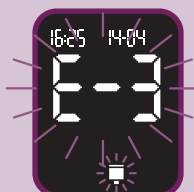
Trommelwechsel

- Die eingelegte Teststreifentrommel ist leer. Bitte legen Sie eine neue Trommel ein.



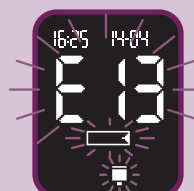
Es ist keine Teststreifentrommel im Messgerät.

- Schalten Sie das Messgerät mit der Test-Taste aus und setzen Sie eine Trommel ein.



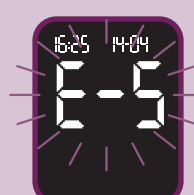
Die Teststreifentrommel dreht sich nicht.

- Schalten Sie das Messgerät bitte aus und entnehmen Sie die Teststreifentrommel. Legen Sie sie bitte wieder ein und schließen Sie den Trommelfachdeckel.



Der Teststreifen klemmt oder die Teststreifentrommel dreht sich nicht.

- Schalten Sie das Messgerät bitte aus und öffnen Sie den Trommelfachdeckel. Ziehen Sie ggf. den Teststreifen heraus. Entnehmen Sie die Teststreifentrommel. Legen Sie sie bitte wieder ein und schließen Sie den Trommelfachdeckel.



Dieses Symbol erscheint, wenn:

- das Messfenster verschmutzt ist oder sich Kondenswasser im Messgerät befindet.
- Sie zu früh (alternativ kann die Meldung E 7 erscheinen) oder zu wenig Blut aufgetragen haben (alternativ kann die Meldung E 21 erscheinen). Tragen Sie das Blut erst auf, wenn das Tropfen-symbol erscheint.
- Sie den Teststreifen während der Messung stark verbogen haben.
- Sie das Messgerät aus- und wieder eingeschaltet haben und sich der alte Teststreifen noch im Messgerät befindet.
- Sie den Teststreifen vor der Messung aus dem Messgerät gezogen haben.
- der herausgeschobene Teststreifen fehlerhaft ist.

Sie wollen mehr erfahren?

Unsere Mitarbeiter im Accu-Chek Kunden Service Center sind für Sie da! **Tel.: 0180/2 00 01 65** (Mo. – Fr., 8.00 – 18.00 Uhr, 6 Cent/Gespräch aus dem Festnetz der Deutschen Telekom).

Oder besuchen Sie unser Online-Portal unter **www.accu-chek.de**

ACCU-CHEK und SOFTCLIX sind Marken von Roche.

www.accu-chek.de
Roche Diagnostics GmbH
D-68298 Mannheim



ACCU-CHEK®

Leben. So wie ich es will.