ACCU-CHEK®
Instant

Roche

Бутон за навигиране

Интуитивна цветна скала (за интерпретиране на Вашите измерени стойности)

Бутон за навигиране

Бутон за изтласкване

Отвор за вкарване на тест лента

Тест лента с жълта повърхност за нанасяне на кръв

Измерване на кръвната захар в четири стъпки

1

Въвеждане на тест лентата

Измийте ръцете си с топла сапунена вода и ги подсушете щателно, преди да започнете измерването. Глюкомерът се включва, когато въведете тест лентата в устройството.

2

Вземане на кръв

Когато се покаже мигащият символ капка, използвайте убождащото устройство за вземане на кръвна проба.

3



Нанасяне на кръв

Докоснете жълтия ръб на тест лентата с капката кръв. Отдръпнете пръста си от тест лентата, веднага щом на дисплея се покаже мигащ символ пясъчен часовник.

4

Отчитане на резултата от теста

Резултатът от теста се показва на дисплея след по-малко от 4 секунди. Стрелката показва дали резултатът от теста се намира над, в рамките на или под Вашия целеви диапазон.

ACCU·CHEK®
Softclix

Roche

Щадящо вземане на кръв в няколко стъпки

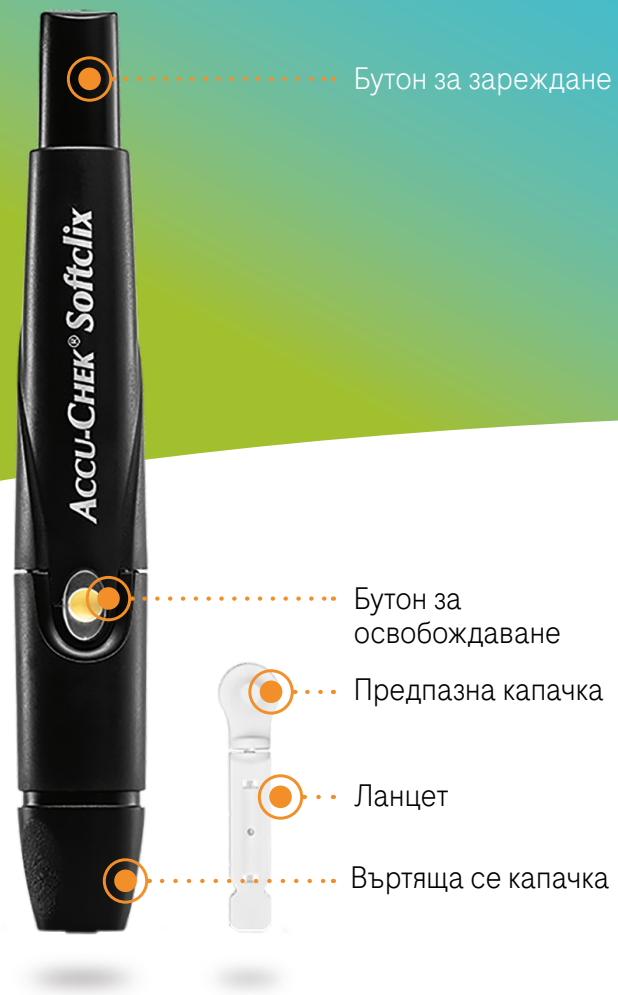

1

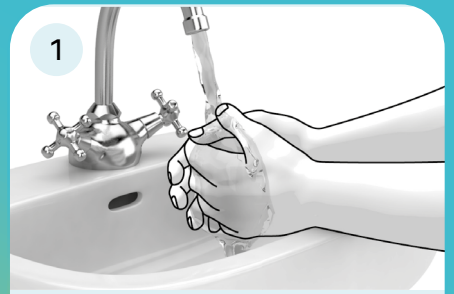

Подготовка

Измийте ръцете си с топла вода и сапун, преди да вземете кръв. Избършете добре ръцете си.

2

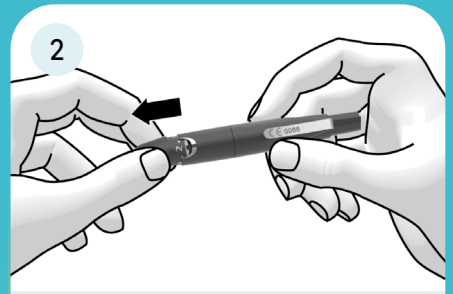

Отстраняване на капачката

Снемете капачката от убождащото устройство.

3

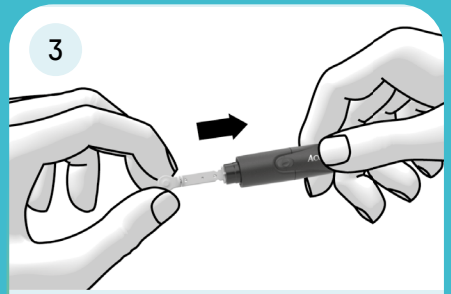

Поставяне на ланцет

Поставете нов ланцет в държача за ланцет. Отвийте предпазната капачка от ланцета. Поставете отново капачката на убождащото устройство.

4

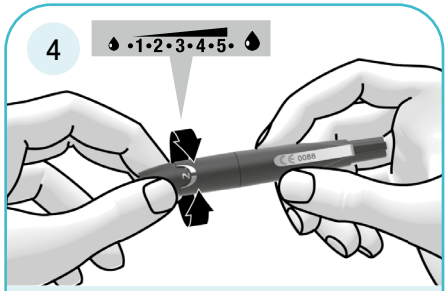

Настройване на дълбочината на убождане

Можете да настроите 11 степени на дълбочината на убождане (0,5 – 5,5). Въртете капачката, докато маркировката посочи желаната дълбочина на убождане.

5

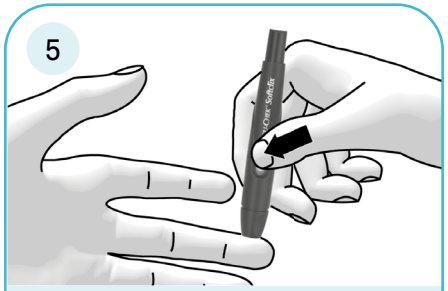

Зареждане на убождащото устройство и вземане на капка кръв

Натиснете до упор бутона за зареждане. Убождащото устройство е заредено, когато средата на бутон за освобождаване е жълта. Притиснете силно убождащото устройство върху желаното място на убождане. Натиснете бутона за освобождаване, за да вземете кръв.

6

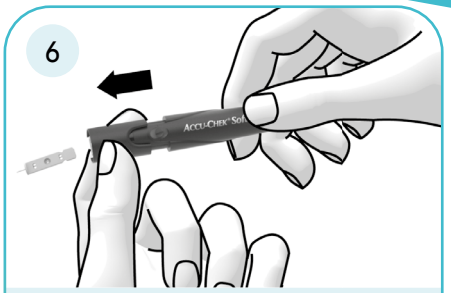

Изтласкване на използван ланцет

Изтеглете капачката от убождащото устройство и плъзнете изтласквача напред. Използваният ланцет се изтласква. Поставете отново капачката.

ACCU-CHEK, ACCU-CHEK INSTANT und SOFTCLIX sind Marken von Roche. © 2024 Roche Diabetes Care Deutschland
accu-chek.de | Roche Diabetes Care Deutschland GmbH | Sandhofer Straße 116 | 68305 Mannheim

③ 1124 Bulgarisch