

Accu-Chek® Mobile – Für jeden Alltag.

Messen in 4 einfachen Schritten



Öffnen
Öffnen Sie den Spitzenschutz.
Das Messgerät schaltet sich ein.




Blut entnehmen
Drücken Sie die Stechhilfe fest auf die Seite Ihrer Fingerkuppe. Drücken Sie jetzt den Auslöseknopf ganz nach unten: Nur 1 Klick zum Spannen und Auslösen.



Messen
Tragen Sie den Blutstropfen in der Mitte des Testfeldes auf. Berühren Sie dabei das Testfeld nur sanft.



Schließen
Nach etwa 5 Sek. können Sie das Ergebnis ablesen. Wenn Sie den Spitzenschutz schließen, schaltet sich das Messgerät aus.



Testkassette mit 50 Tests

Lanzettentrommel
mit 6 sterilen Lanzetten

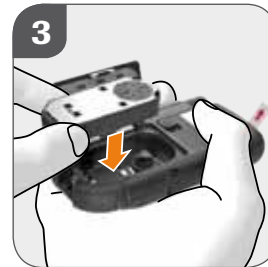
Inbetriebnahme / Wechsel der Testkassette (1-3)



Öffnen Sie den Spitzenschutz vollständig bis zum Anschlag. Nur dann können Sie das Kassettenfach öffnen und die Testkassette einlegen.



Schieben Sie den Entriegelungsknopf für den Kassettenfachdeckel nach oben.

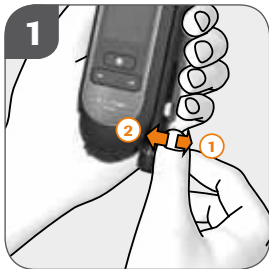


Legen Sie eine neue Testkassette in das Messgerät ein. Schließen Sie den Kassettenfachdeckel und den Spitzenschutz.



Ziehen Sie die Schutzfolie der Batterien nach hinten aus dem Messgerät. Ziehen Sie die Schutzfolie von der Anzeige ab.

Bereitstellung einer Lanzette



Bereiten Sie die Stechhilfe für die nächste Blutentnahme vor: Bewegen Sie den Hebel in Richtung ① und wieder zurück in Richtung ②.



Drehen Sie die Kappe, bis die gewünschte Stechtiefe an der Markierung steht. Beginnen Sie mit einer mittleren Stechtiefe, z. B. 3.



Entfernen Sie die Lanzetten-trommel erst nach Verbrauch aller 6 Lanzetten.



Eine einmal entfernte Lanzetten-trommel kann nicht wieder eingesetzt werden. Sie ist am roten Streifen erkennbar.

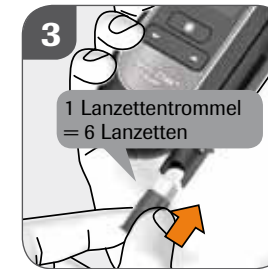
Wechsel der Lanzettentrommel



Ziehen Sie die Kappe von der Stechhilfe ab.



Entfernen Sie die Lanzetten-trommel.



Setzen Sie eine neue Lanzetten-trommel ein (das weiße Ende zuerst). Es stehen Ihnen jetzt 6 sterile Lanzetten zur Verfügung.



Setzen Sie die Kappe wieder auf.



www.accu-check.de
Roche Diabetes Care Deutschland GmbH
Sandhofer Straße 116
68305 Mannheim

ACCU-CHEK, ACCU-CHEK MOBILE und FASTCLIX sind Marken von Roche.
© 2016 Roche Diabetes Care. Alle Rechte vorbehalten.

ACCU-CHEK®