

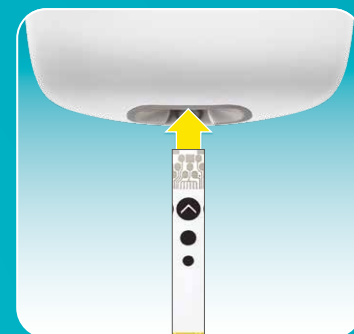


- Кнопка навигации
- Интуитивная цветовая шкала (для интерпретации результатов измерения)
- Кнопка навигации
- Кнопка выброса тест-полоски
- Отверстие для удобного ввода тест-полоски



- Тест-полоска с желтым краем для нанесения крови

Четыре действия для измерения уровня сахара в крови




Вставить тест-полоску

Перед началом измерения вымойте теплой водой с мылом и тщательно высушите руки. Измерительный прибор включится, как только вы вставите в него тест-полоску.



Взять кровь на анализ

После того, как на экране замигает символ "Капля", воспользуйтесь прокалывателем, чтобы взять кровь на анализ.



Нанести кровь на тест-полоску

Прикоснитесь каплей крови к желтому краю тест-полоски. Как только на экране замигает символ "Песочные часы", уберите палец с тест-полоски.



Ознакомиться с результатом измерения

Результат измерения появится на экране в течение 4 секунд. Стрелка показывает, находится ли результат измерения ниже, выше или в пределах Вашего целевого диапазона.



Кнопка взвода

Кнопка спуска



Защитный колпачок

Ланцет

Поворачивающийся колпачок

Быстрое и щадящее взятие крови на анализ



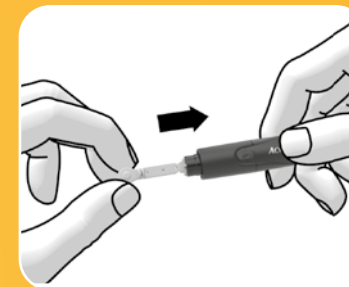
Подготовка

Перед взятием крови на анализ вымойте руки теплой водой с мылом. Тщательно высушите руки.



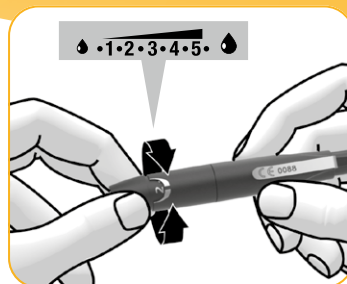
Снять колпачок

Снимите колпачок с прокалывателя.



Вставить ланцет

Вставьте новый ланцет в держатель для ланцета. Отверните с ланцета защитный колпачок. Вновь установите на прокалыватель колпачок.



Отрегулировать глубину прокола

Вы можете выбрать между 11 значениями глубины прокола (0,5 - 5,5). Для этого поверните колпачок прокалывателя до тех пор, пока требуемое значение не установится напротив отметки.



Взвести прокалыватель и взять каплю крови

Нажмите кнопку взвода до упора. Прокалыватель взведен, когда середина кнопки спуска желтая. Плотно прижмите прокалыватель к месту прокола. Нажмите кнопку спуска, чтобы взять кровь.



Удалить использованный ланцет

Снимите колпачок с прокалывателя и сдвиньте вперед выбрасыватель. Использованный ланцет выпадет. Вновь установите колпачок на прокалыватель.

ACCU-CHEK, ACCU-CHEK INSTANT и ACCU-CHEK SOFTCLIX являются товарными знаками компании Roche.

© 2021 Roche Diabetes Care Deutschland

accu-chek.de

Roche Diabetes Care Deutschland GmbH
Sandhofer Straße 116
68305 Mannheim